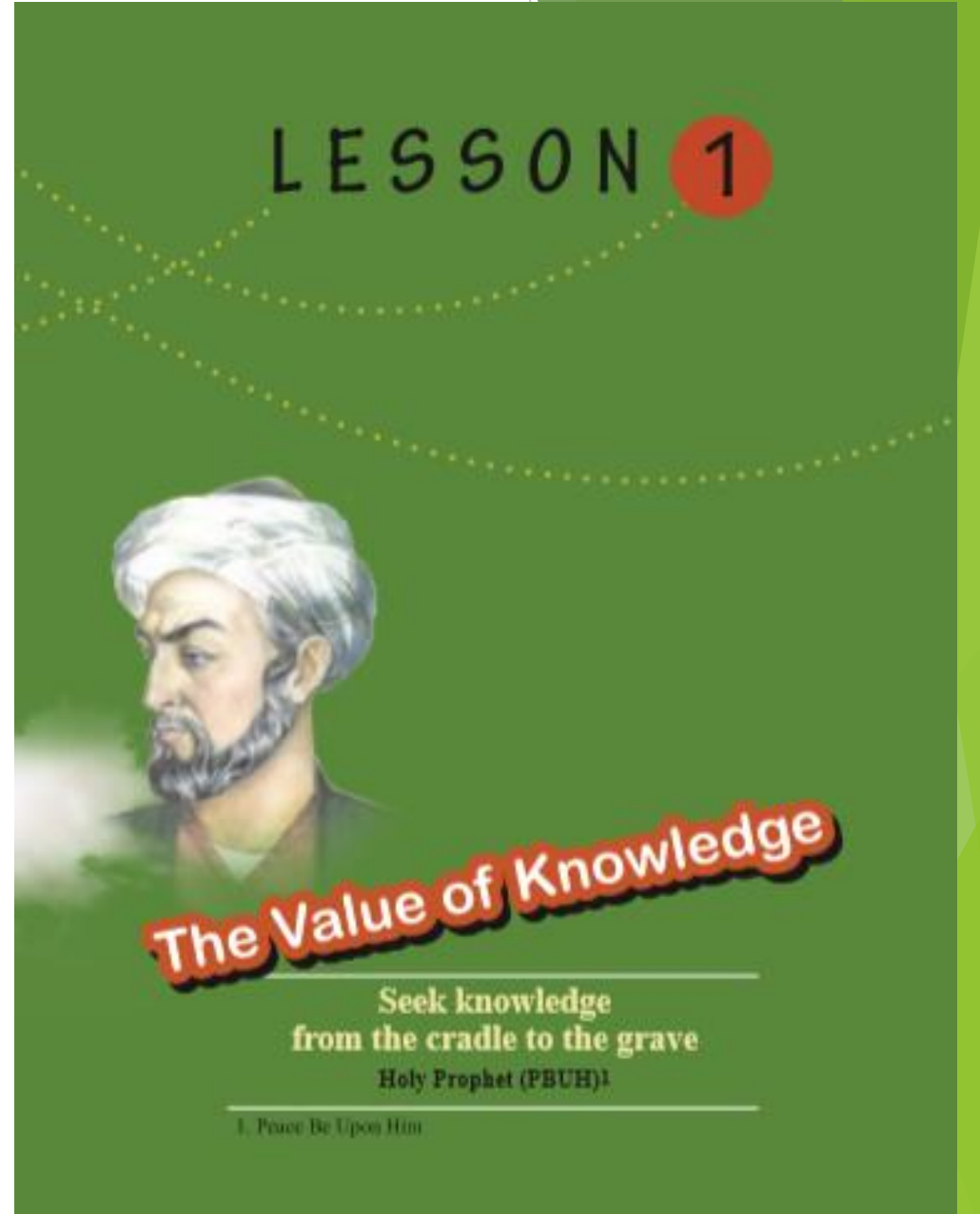



درس

اول



A. Match the pictures with the sentences.



a



b



c



d

Get Ready

Part One

- B** This gives us an easier life when there is no light.
این زندگی ما را راحت می‌کند وقتی که هیچ روشنایی نباشد.
- C** People use this to talk with someone in another place.
مردم از این استفاده می‌کنند برای صحبت با کسی که در جایی دیگر است.
- D** We use this to take and keep pictures very easily.
ما از این استفاده می‌کنیم تا خیلی آسان عکس بگیریم و نگه داریم.
- A** This helps us travel very fast to far places.
این به ما کمک می‌کند تا خیلی سریع به مکان‌های دور سفر کنیم.

B. Order the followings from 'oldest to newest'.

ب) آیا می‌توانید این وسایل را بر اساس زمان ساخت آنها مرتب کنید.

	a	b	c
Camera			
Light bulb			
Telephone			
Airplane			

- C A B
- C B A
- B A C
- B C A

Part Two



A. Match the pictures with the words.

الف) عکس‌ها و کلمات مربوط را مطابقت دهید.

C scientists دانشمندان

B a laboratory یک آزمایشگاه

A a building یک ساختمان

B. Choose an appropriate adjective for each word above.

ب) برای هر کلمه از بالا یک صفت مناسب بیابید.

modern **building**

Iranian **scientists**

old **laboratory**

Conversation



medicine, famous,
build,
Believe me!
Cool!

Word Bank

Roya and Mahsa are leaving the library.

رویا و مهسا در حال ترک کردن کتابخانه هستند.

Roya: When I came in, you were reading a book. What was it?

رویا: وقتی آمدم داخل، تو در حال خواندن کتاب بودی. آن چه (کتابی) بود؟

Mahsa: I was reading a book about famous Iranian scientists.

مهسا: من در حال خواندن یک کتاب در مورد دانشمندان مشهور ایرانی بودم.

Roya: But such books are not very interesting.

رویا: اما چنین کتاب‌هایی خیلی جالب نیستند.

Mahsa: At first I had the same idea, believe me!

مهسا: اولش، من هم همین عقیده را داشتم. باور کن!

Roya: Did you find it useful?

رویا: آیا به نظرت مفید بود.

Mahsa: Oh yes. Actually I learned many interesting things about our scientists' lives.

مهسا: اوه. بله. در واقع، من چیزهای جالب زیادی در مورد زندگی دانشمندان مان یاد گرفتم.

Roya: Like what?

رویا: مثل چی؟



Mahsa: For example Razi taught medicine to many young people while he was working in Ray Hospital.

مهسا: برای مثال رازی وقتی که در بیمارستان ری کار می‌کرد به بسیاری از افراد جوان پزشکی تدریس می‌کرد.

Or Nasireddin Toosi built Maragheh Observatory when he was studying the planets.

یا نصرالدین طوسی وقتی که در حال مطالعه سیارات بود رصدخانه مراغه را ساخت.

Roya: Cool! What was the name of the book?

رویا: چه خوب! اسم کتاب چی بود؟

Mahsa: Famous Iranian Scientists.

مهسا: دانشمندان معروف ایرانی.



Questions

Answer the following questions **orally**.

به این سوالات به صورت شفاهی پاسخ دهید.

1. Were Mahsa and Roya in a laboratory?

آیا مهسا و رویا در یک آزمایشگاه بودند؟

2. Who came to the library sooner,
Mahsa or Roya?

چه کسی زودتر به کتابخانه آمد؟

3. Do you know any interesting story
about famous scientists?

آیا شما هیچ داستانی از دانشمندان معروف ایرانی می‌دانید؟



A. Look, Read and Practice.

نگاه کنید، بخوانید و تمرین کنید.



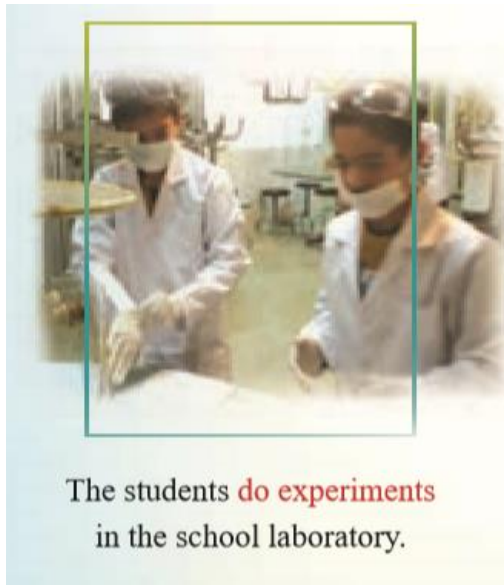
Melika **tries** hard to learn English.

ملیکا سخت می کوشد انگلیسی یاد بگیرد.




Babak is an **energetic** boy.

بابک یک پسر پر انرژی (فعال) است.



The students **do experiments** in the school laboratory.

دانش آموزان در آزمایشگاه مدرسه آزمایش انجام می دهند.



Children **grow up** rapidly.

بچه ها به سرعت بزرگ می شوند.

New Words
and Expressions





She is **doing research** on blood cells.

او دارد روی سلول‌های خون تحقیق می‌کند.



He has the flu and **feels weak**.

او آنفلونزا گرفته و احساس ضعف می‌کند.



No **success** is possible without hard work.

هیچ موفقیتی بدون کار سخت ممکن نیست.



Edison **invented** the first light bulb.

ادیسون اولین لامپ را اختراع کرد.



B. Read and Practice.



بخوانید و تمرین کنید.

solve: to find an answer to a problem

We can help you **solve** your problems.

حل کردن: پیدا کردن یک جواب برای یک مسئله

ما می‌توانیم به تو کمک کنیم مشکلات خود را حل کنی.

develop: to grow or change into a stronger, larger or better form

This book can **develop** your speaking skill.

توسعه دادن: رشد دادن یا تغییر دادن به یک شکل قوی‌تر، بزرگتر یا بهتر.

این کتاب می‌تواند مهارت صحبت کردن تو را توسعه دهد.

belief: something that you believe

Her **belief** in Allah gave her hope during difficult times.

اعتقاد، باور: چیزی که به آن اعتقاد دارید.

اعتقاد او به خدا در لحظات سخت به او امید داد.

quit / give up: to stop doing something

Fortunately, his father is going to **quit** smoking.

تسلیم شدن / منصرف شدن: متوقف کردن

کاری سرانجام، پدر او قصد دارد سیگار را ترک کند.

He **gave up** his work without saying anything to us.

او بدون این که چیزی به ما بگوید از کارش منصرف شد.

thousands of: a large number of things or people

There are thousands of things I want to do.

هزاران، تعداد زیاد: تعداد زیادی از چیزها یا مردم

هزاران چیز وجود دارد که من می‌خواهم انجام دهم.

No Pain No Gain

نابرده رنج گنج میسر نمی شود

Reading

Human knowledge develops with scientists' hard work.

دانش بشر با سخت کوشی دانشمندان توسعه می یابد.

Many great men and women try hard to find facts, solve problems and invent things.

بسیاری از مردان و زنان سخت تلاش می کنند تا حقایق را بیابند، مسائل را حل کنند و چیزهایی اختراع کنند.

Some of these scientists did not have easy lives. But they tried hard when they were working on problems.

بعضی از این دانشمندان زندگی های راحتی نداشتند. اما وقتی آنها در حال کار کردن بر روی مسائل بودند سخت تلاش می کردند.

They never felt weak when they were studying. They never gave up when they were doing research.

آنها وقتی در حال مطالعه بودند هرگز احساس ضعف نکردند. آنها وقتی در حال تحقیق بودند تسلیم نشدند. (تحقیق را رها نکردند)

There are great stories about scientists and their lives. One such a story is about Thomas Edison.

داستان های معروفی درباره دانشمندان و زندگی های آنان وجود دارد. یک چنین داستانی درباره ادیسون است.

As a young boy, Edison was very interested in science. He was very energetic and always asked questions.

به عنوان یک پسر جوان، ادیسون به علوم پایه علاقمند بود. او بسیار پر انرژی بود و همیشه سوال می پرسید.

Sadly, young Edison lost his hearing at the age of 12.

متأسفانه، ادیسون توجوان در سن ۱۲ سالگی شنوایی خود را از دست داد.





He did not attend school and learned science by reading books in the library himself.

او در مدرسه حاضر نشد و علوم پایه را خودش با خواندن کتاب در کتابخانه یاد گرفت.

When he grew up he worked in different places, but he never lost his interest for making things.

وقتی بزرگ شد در جاهای مختلفی کار کرد. اما هرگز علاقه‌اش را به ساختن چیزهای جدید از دست نداد.

Edison was famous for doing thousands of experiments to find answers to problems.

ادیسون به خاطر انجام هزاران آزمایش برای پیدا کردن پاسخ برای مسائل مشهور بود.

He said, "I never quit until I get what I'm after".

او می‌گفت: «من هرگز تسلیم نمی‌شوم تا آنچه را که به دنبالش هستم به دست بیاورم».

Edison had more than 1,000 inventions and was very successful at the end of his life.

ادیسون بیش از ۱۰۰۰ اختراع داشت و در پایان عمرش فردی بسیار موفق بود.

Many great names had stories like this. But the key to their success is their hard work and belief in themselves.

بسیاری از اسامی معروف، داستان‌هایی مانند این داشتند اما کلید موفقیت آنها سخت‌کوشی و خودباوری آنها است.

If you want to get what you want, work hard and never give up.

اگر شما می‌خواهید به آن چیزی که می‌خواهید برسید، به سختی کار کنید و هرگز آن را رها نکنید.

A. Choose the best answer.

1) Where did Edison learn science?

a) In the library ✓

در کتابخانه

b) At school

در مدرسه

الف) بهترین پاسخ را انتخاب کنید.

۱- ادیسون کجا علوم پایه را یاد گرفت؟

c) In the laboratory

در آزمایشگاه

2) How did Edison find answers to problems?

a) By sleeping in the laboratory

با خوابیدن در آزمایشگاه

b) By doing many experiments ✓

با انجام دادن آزمایشات

۲- ادیسون چگونه پاسخ مسائل را پیدا می کرد؟

c) By quitting what he was after

با منصرف شدن از چیزی که دنبالش بود.

3) Which is not true about scientists?

a) They find facts

آنها حقایق را پیدا می کردند.

b) They invent things

آنها چیزهایی اختراع می کردند.

c) They feel weak ✓

آنها احساس ضعف می کنند.

۳- کدام در مورد دانشمندان درست نیست؟

B. True/False

1) Edison finally lost his interest in inventing things.

ادیسون سرانجام علاقه اش به اختراع چیزها را از دست داد.

ب) درست و نادرست

T

F

2) Edison did not attend school at all.

ادیسون اصلاً در مدرسه حاضر نشد.

T

F

3) Hard work is the key to scientists' success.

سخت کوشی کلید موفقیت دانشمندان است.

T

F

C. Match two halves.

1. After Edison lost his hearing

2. When scientists were working on problems

3. If you like to be successful

دو نیمه جمله را به هم وصل کنید.

بعد از این که ادیسون شنوایی اش را از دست داد.....

وقتی دانشمندان در حال کار کردن روی مسائل بودند.....

اگر شما می خواهید موفق شوید.....

a. you must not feel weak.

نباید احساس ضعف کنید.

b. he did not quit studying.

او مطالعه را ترک نکرد.

c. they did not give up.

آنها مسئله را رها نمی کردند.

d. he became a famous person.

او شخص معروفی شد.



Verb

A verb is a word that expresses an **action** or a **state of being**.

Writing

فعل کلمه‌ای است که انجام کار یا روی دادن حالتی را بیان می‌کند.

1) Action verbs:


افعال کششی

The verbs that express an **action**. For example:

فعل‌هایی که یک فعالیت را بیان می‌کنند. برای مثال:

He **is writing** a letter.

او در حال نوشتن یک نامه است.



The children **went** to school by bus yesterday.

بچه‌ها دیروز با اتوبوس به مدرسه رفتند.



My brother **drinks** milk every day.

برادر من هر روز شیر می‌نوشد.



She **feels** happy.

او خوشحال است.



2) State verbs:

(۲) افعال حسی

The verbs that express a **state** rather than an action. They usually relate to **emotions, thoughts, and senses**.

فعل‌هایی که حالتی را بیان می‌کنند نه یک عمل فیزیکی. این‌ها معمولاً به احساسات، افکار و مفاهیم اشاره دارند.

We **love** our country.

ما کشورمان را دوست داریم.

We **believe** in Allah.

ما به خدا اعتقاد داریم



Simple and Continuous Forms

شکل های ساده استمراری

می توانیم شکل ساده یا استمراری افعال حرکتی استفاده کنیم

1) We can use the simple or the continuous form of **action verbs**:

- I **cleaned** my room yesterday.
- I **am cleaning** my room now.

دیروز اتاقم را تمیز کردم

اکنون مشغول تمیز کردن اتاقم هستم

برای افعال حسی به جای شکل استمراری معمولاً از شکل ساده استفاده می کنیم

2) We usually use the simple form rather than the continuous form of **state verbs**:

- I **don't know** the name of the street.
- Kids **love** chocolate.

اسم خیابان را نمی دانم

بچه ها شکلات دوست دارند

B. Read the following sentences and choose the best verb forms:

جملات زیر را بخوانید و بهترین شکل فعل را انتخاب کنید.

1. I (don't like / am not liking) reading newspapers.

من (دوست ندارم / در حال دوست نداشتن) خواندن روزنامه‌ها را.

2. At 3 o'clock yesterday, I (needed / was needing) a taxi.

دیروز ساعت سه من (نیاز داشتم / در حال نیاز بودم) یک تاکسی.

3. She (watches / is watching) television at the moment.

او (تماشا می‌کند / در حال تماشا است) تلویزیون را در این لحظه.

4. I (want / am wanting) to go to the cinema tonight.

من (می‌خواهم / در حال خواستن) بروم به سینما امشب.

5. Unfortunately, he (didn't remember / wasn't remembering) my name.

متأسفانه او (بیاد نمی‌آورد / در حال بیاد نیاوردن بود) اسم مرا.

LESSON 2



Traveling the World

A. Match the pictures with sentences.

تصاویر را با جملات زیر جور کنید



Get Ready
Part One



- b** You may go to this place to buy air or train tickets
شما ممکن است برای خرید بلیط هوایی یا قطار به این محل بروید
- d** You can check the destinations on this the airport
شما می توانید مقصد ها را در این قسمت در فرودگاه بررسی کنید
- c** Everyone needs this to travel abroad.
هر شخصی برای سفر به آن نیاز دارد
- a** Asia has many tourist attractions.
آسیا جاذبه های گردشگری بسیاری دارد

A. Match the pictures with sentences.

تصاویر را با جملات زیر جور کنید



Get Ready
Part One



- b** You may go to this place to buy air or train tickets
شما ممکن است برای خرید بلیط هوایی یا قطار به این محل بروید
- d** You can check the destinations on this the airport
شما می توانید مقصد ها را در این قسمت در فرودگاه بررسی کنید
- c** Everyone needs this to travel abroad.
هر شخصی برای سفر به آن نیاز دارد
- a** Asia has many tourist attractions.
آسیا جاذبه های گردشگری بسیاری دارد

A. Match the pictures with the words.

الف) عکس ها و کلمات مربوط را مطابقت دهید

Part Two



- Pilgrims**
- Booklet**
- Sites**
- Vacation**

B. Complete the sentences with the above words.

ب) این جمله ها را کلمه های بالا کامل کنید.

1. The family spent their summer **Vacation** In Yasooj.

آن خانواده تعطیلات تابستان خود را در یاسوج گذراندند.

2. Take this information **Booklet** and study it carefully.

این کتابچه اطلاعات را بگیرید و آن را با دقت بخوانید.

3. Isfahan has many historical **Sites**

اصفهان مکان های تاریخی زیادی دارد.

4. The **Pilgrims** Came to Imam Reza Holy Shrine.

آن زائران به زیارتگاه مقدس امام رضا آمدند.



Diego is Spanish tourist who is planning for his summer vacation.

He is talking to carlos sabato ,a travel agent in Madrid.

دیگو یک گردشگر اسپانیایی است که در حال برنامه ریزی کردن برای تعطیلات تابستان خود است او در حال صحبت کردن با کارلوس ساباتو ، کارمند آژانس مسافرتی در مادرید است

Diego: Excuse me , sir! I am planning for my summer vacation ,

دیگو : ببخشید آقا من در حال برنامه ریزی کردن برای تعطیلات تابستانی ام هستم

Carlos : How can I help you?

کارلوس : من چطور می توانم شما را کمک کنم ؟



Diego: Actually I want to visit Asia , but I am not sure about my destination . Do you have any suggestion?

دیگو : درحقیقت من می خواهم از آسیا دیدن کنم امام درمورد مقصدم مطمئن نیستم آیا شما پیشنهادی دارید؟

Carlos: Well , you may have some choices . You can visit China . It is famous for the Great Wall.

کارلوس : خوب ، شما ممکن است چند انتخاب داشته باشید میتوانید از چین دیدن کنید آنجا به خاطر دیوار بزرگ معروف است

Diego: Yes but I was in Beijing two years ago.

دیگو : بله ، اما من دو سال پیش در پکن بودم

Carlos : What about India ? In fact , the Taj Mahal is a popular destination, but it is hot in summer .Probably Iran is the Best choice.

کارلوس : هندوستان چطور ؟ در واقع تاج محل مقصد خوبی است اما در تابستان گرم است شاید ایران بهترین گزینه باشد

Diego: I heard Iran is a great and beautiful country ,but I don't know much about it



دیگو : من شنیده ام ایران یک کشور عالی و زیبا است اما خیلی درباره آن نمی دانم

Carlos: Well , Iran is a four – season country . I t has many historical sites and amazing nature .Also , its people are very kind and hospitable.

کارلوس : خوب ایران یک کشور چهار فصل است آن تعداد زیادی مکان تاریخی و طبیعت شگفت انگیزی دارد همچنین مردمانش خیلی مهربان و مهمان نواز هستند.

Diego: It seems a suitable choice . But how can I get more information about Iran.

دیگو : انتخاب مناسبی به نظر می رسد اما من چطور می توانم اطلاعات بیشتری در مورد آن بگیرم

Carlos :You can check this booklet or may see our website.

کارلوس : شما می توانید این کتابچه را بررسی کنید یا می توانید سایت اینترنتی ما را ببینید .

Questions

Answer the following questions orally.

1. What is China famous for?

It is famous for the Great wall.

2. Does Diego like traveling?

Yes he does.

3. Where do you want to go for your vacation?

We want to go to Yazd

به این سوالات به صورت شفاهی پاسخ دهید

چین برای چه مشهور است؟

آیا دیگو مسافرت کردن را دوست دارد؟

برای تعطیلات کجا می خواهی بروی ؟



Reading

Iran : A True Paradise

ایران : یک بهشت واقعی

Every year , about one billion tourists travel around the world .

هر ساله ، حدود یک میلیارد گردشگر به سرتاسر دنیا سفر می کنند

Tourism is traveling for entertainment , health sport or learning about

گردشگری سفر کردن برای تفریح ، سلامت ، ورزش یا آشنایی در مورد

the culture of nation. Tourism can be domestic or international .

فرهنگ یک ملت است گردشگری می تواند داخلی یا بین المللی باشد

Domestic tourists travel to different parts of their own country .

International tourists travel abroad.

گردشگران داخلی به قسمت های مختلف کشور خودشان سفر می کنند گردشگران خارجی به

خارج از کشور سفر می کنند

Some countries attract a lot of tourists every year. Egypt is one of the oldest countries of Africa

بعضی از کشورها هر ساله گردشگران زیادی را جذب می کنند مصر یکی از قدیمی ترین کشورهای آفریقا است

It is famous for its wonderful pyramids . France , Italy and Spain are three beautiful European countries.

آن به خاطر اهرام شکفت انگیزش معروف است فرانسه و ایتالیا و اسپانیا سه کشور زیبای اروپایی هستند

They attract many tourists from other parts of the world Brazil , Peru and Chile are in South America.

آنها تعداد زیادی گردشگر از دیگر قسمت های دنیا جذب

می کنند برزیل و پرو و شیلی در آمریکای جنوبی هستند

They are famous for their ancient history and amazing nature.

آنها به خاطر تاریخ باستانی و طبیعت شکفت انگیزشان معروف هستند

In Asia, Iran is a great destination for tourists . This beautiful country is a true paradise for people of the world.

در آسیا ، ایران مقصدی عالی برای گردشگران است این کشور زیبا یک بهشت واقعی برای مردمان جهان می باشد

Each year , many people from all parts of the world visit Iran s attractions. Iran is a four – season country.

هر ساله ، تعدادی زیادی از مردم از تمام بخش های دنیا از جاذبه های ایران دیدن می کنند ایران یک کشور چهار فصل است

And tourists can find a range of activities from skiing to desert touring in different parts of the country.


و گردشگران می توانند دامنه ای (طیف وسیعی) از فعالیت ها از اسکی کردن تا تور صحرا را در قسمت های مختلف کشور پیدا کنند.

Many Muslims also travel to Iran and go to holy shrines in Mashhad , Qom and Shiraz

تعداد زیادی از مسلمانان نیز در ایران سفر می کنند تا به زیارتگاه های مقدس در مشهد و قم و شیراز بروند.

Iranian people are hospitable and kind travelers and tourists.

مردم ایران نسبت به مسافران و گردشگران مهمان نواز و مهربان هستند



Reading
Comprehension

A. Choose the best answer.

- 1) Which one is a four-season country?
a) Brazil b) Iran ✓ c) Egypt
- 2) South American countries are famous for
a) Amazing nature ✓ b) delicious food c) traditional ceremonies
- 3) In Which Continent can we visit the ancient pyramids?
a) Asia b) Africa ✓ c) Europe

B. True / False

1) Peru and Chile are historical countries. T ✓ F ○

۱. پرو و شیلی کشورهای تاریخی هستند.

2. Holy shrines in Iran are destinations only for domestic tourists. T ○ F ✓

۲. زیارتگاه های مقدس در ایران فقط مقصد گردشگران داخلی است

3. All countries have tourist attractions for international travelers. T ✓ F ○

۳. همه کشورها برای مسافران بین المللی جاذبه های گردشگری دارند

C. Match two halves.

دو نیمه جمله را بهم وصل کنید

1. When a country is a four – season one C

C

وقتی که یک کشور چهار فصل است.....

2. Many tourists travel to Egypt every year.. b

b

تعداد زیادی گردشگر هر سال به مصر سفر می کنند.....

3. Both history and nature d

d

هر دو عامل تاریخ و طبیعت

a. Nobody likes to travel there.

هیچکس دوست ندارد به آنجا سفر کند

b. To visit the wonderful pyramids.

برای دیدن اهرام شگفت انگیز

c. People can do both summer and winter activities at the same time.

مردم می توانند به طور همزمان هر دو فعالیت تابستانی و زمستانی را انجام دهند

d. Make south America an attractive destination for tourists.

باعث می شوند آمریکای جنوبی یک مقصد جذاب برای گردشگران باشد

Writing

Adverb

An **adverb** mostly gives more information about the verb.
Some adverbs tell you how something happens. These adverbs known as “adverbs of manner” often end in -ly

It is an **easy** language.

آن یک زبان آسان است

Bahar is a **careful** driver.

بهار راننده با دقتی است

The woman was **happy**.

آن زن خوشحال به نظر می رسید

Ali is **polite**.

علی مودب است

We can **learn** this language **easily**.

ما می توانیم این زبان را به راحتی یاد بگیریم

She **drives carefully**.

او با دقت رانندگی می کند

She **spoke happily**.

او با خوشحالی صحبت می کرد

He **talks politely**.

او مودبانه صحبت می کند

A. Read the sentences .Circle the verbs and underline the adverbs. Then link adverbs to the verbs they describe.

جملات را بخوانید دور فعل ها و زیر قیدها خط بکشید سپس قیدها را به فعلی که آن را توصیف می کند ربط دهید

1. Nastaran puts her books neatly inside the desk.

نسترن کتابهایش را مرتب داخل میز قرار می دهد

2. My uncle painted my room nicely.

عموی من اتاقم را به خوبی رنگ کرد

3. The firefighters went into the burning house bravely.

آتش نشانان با شجاعت به داخل خانه در حال سوختن رفتند

4. She looked at the child and asked politely .” what s your name “ ?

او به بچه نگاه کرد و مودبانه پرسید : اسم شما چیست ؟

5. The students wave waiting patiently for the bus .

دانش آموزان صبورانه منتظر اتوبوس بودند

6. Soheil never talks to his parents rudely.

سهیل هرگز با والدینش با بی ادبی صحبت نمی کند

How to Make -ly Adverbs

Most adverbs are formed by adding **-ly** to an adjective (slow → slowly):

quick → quickly

real → really

but:

Adjectives ending in **-y** change to **-ily**

angry → angrily

easy → easily

Adjectives ending in **-ble** change to **-bly**

possible → possibly

probable → probably

B . Change the following adjectives to adverbs:

صفت های زیر را به قید تبدیل کنید

Polite : **politely**

مودب : مودبانه

comfortable : **comfortably**

راحت : به طور راحت

quiet : **quietly**

ساکت : با آرامش

cruel : **cruelly**

ظالم : ظالمانه

actual : **actually**

واقعی : واقعاً

loud : **loudly**

بلند : به طور بلند

wonderful : **wonderfully**

عجیب : به طور شگفت انگیز

hungry : **hungrily**

گرسنه : با گرسنگی

interesting : **interestingly**

جالب : به طور جالب

suitable : **suitably**

مناسب : به طور مناسب



C . Complete the following sentences with the proper form of adverbs :

جمله های زیر را با شکل درست قیدهها کامل کنید

1. Hooshang came **late** to the class yesterday.

هوشنگ دیروز دیر به کلاس آمد

2. The policeman answered the tourists **politely**.

آن پلیس مودبانه با گردشگرها صحبت کرد

3. Can you talk **quietly** , please ?

ممکن است لطفا آرام صحبت کنید

4. Behrooz tried **hard** to answer all questions.

بهروز به سختی تلاش کرد تا به همه سوالات پاسخ بدهد

5. My teacher speaks French **well**.

معلم من به خوبی فرانسوی صحبت می کند

6. The people of the town **generously** helped poor people .

مردم آن شهر با دست و دل بازی به مردم فقیر کمک کردند

