

*In the name of god*

*Prospect 1 (زبان پایه هفتم)*

*Welcome*

*Aa Bb Cc Dd Ee Ff Gg Hh*

*Ii Jj Kk Ll Mm Nn Oo Pp*

*Qq Rr Ss Tt Uu Vv Ww*

*Xx Yy Zz*

*۰ ۱ ۲ ۳ ۴ ۵ ۶ ۷ ۸ ۹*





اشتباه نشه !!!

*Pen*

*Pencil*

# Lesson one (my name)



Practice ۱: greeting



تفاوت



Hi

Hello



How are you?

How are you today?



Fine, thanks / thank you.

Great, thanks.



Morning

Afternoon

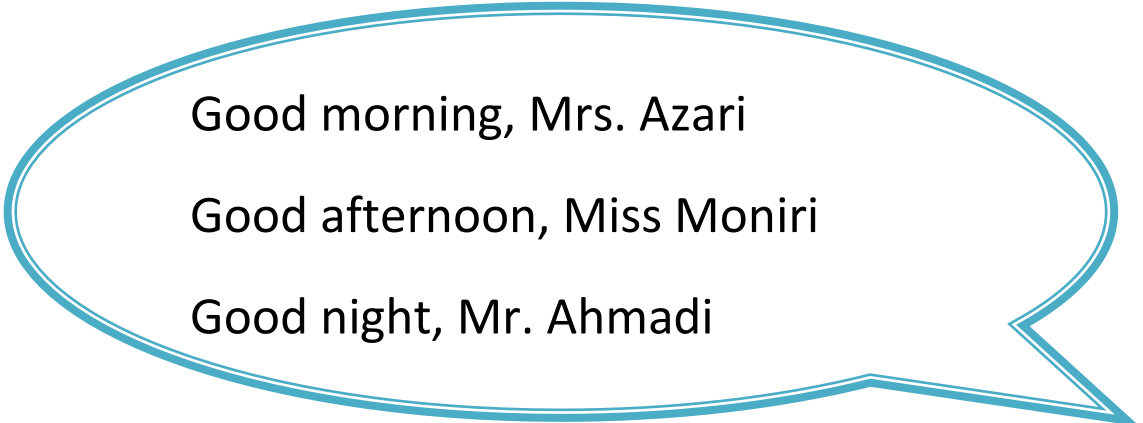
Night



Good morning

Good afternoon

Good night



Mr.  
Miss  
Mrs.

Practice ۲: introducing your self

First name:  
Last name:



What is your name?



My name is Ali.

I am Ali.



What is your first name?



My first name is Mina.



What is your last name?



My last name is Karimi.

## جمله سازی

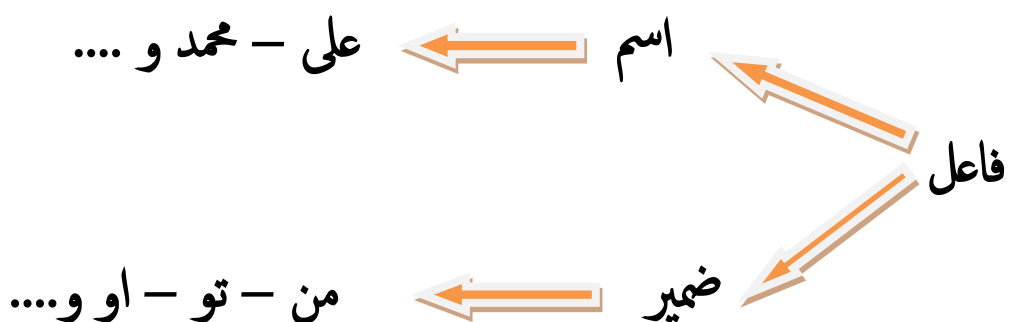
ابزار مورد نیاز: ۱- شناختن فاعل ۲- شناختن فعل



بررسی فاعل در زبان فارسی: فاعل شخص یا چیزی است که فعل جمله را انجام می‌دهد، کنترل می‌کند یا اجرا می‌کند.

مثال: علی به مدرسه رفت.

مثال: او مرد خوبی است.



*In the name of god*

*Prospect 1 (زبان پایه هفتم)*

*Welcome*

*Aa Bb Cc Dd Ee Ff Gg Hh*

*Ii Jj Kk Ll Mm Nn Oo Pp*

*Qq Rr Ss Tt Uu Vv Ww*

*Xx Yy Zz*

*۰ ۱ ۲ ۳ ۴ ۵ ۶ ۷ ۸ ۹*





اشتباه نشه !!!

*Pen*

*Pencil*

# Lesson one (my name)



Practice ۱: greeting



تفاوت



Hi

Hello



How are you?

How are you today?



Fine, thanks / thank you.

Great, thanks.



Morning

Afternoon

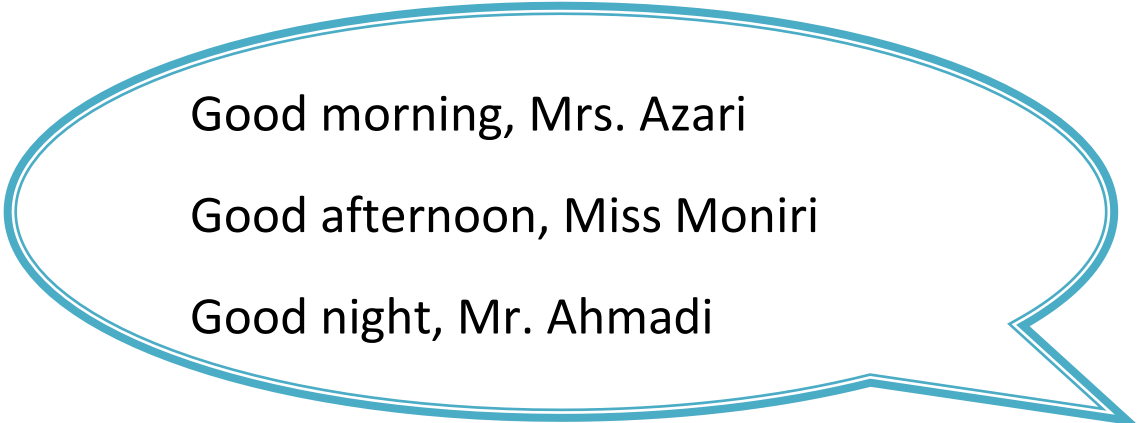
Night



Good morning

Good afternoon

Good night



Mr.  
Miss  
Mrs.

Practice ۲: introducing your self

First name:  
Last name:

What is your name?

My name is Ali.

I am Ali.

What is your first name?

My first name is Mina.

What is your last name?

My last name is Karimi.

## جمله سازی

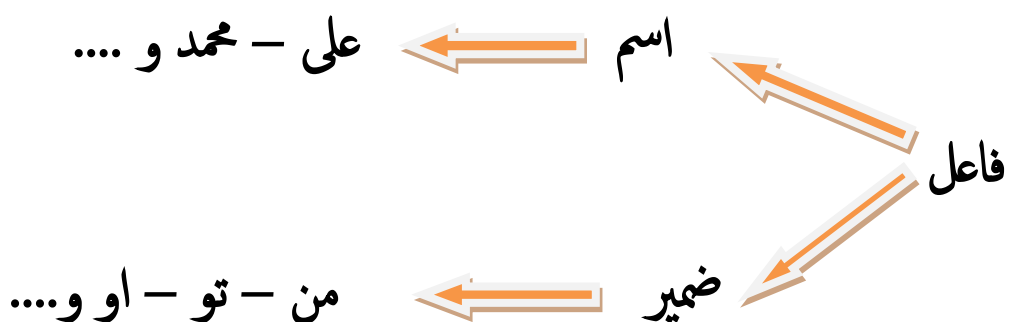
ابزار مورد نیاز: ۱- شناختن فاعل ۲- شناختن فعل



بررسی فاعل در زبان فارسی: فاعل شخص یا چیزی است که فعل جمله را انجام می‌دهد، کنترل می‌کند یا اجرا می‌کند.

مثال: علی به مدرسه رفت.

مثال: او مرد خوبی است.



## Lesson two (my classmates)



### Practice ۱: introducing others

This is my friend Parham.

This is my classmate Parisa.

This is my English teacher Mr. Kamali.

Nice to meet you.

Nice to meet you, too

### Practice ۲: asking someones name

Who is that boy?

He is my friend Erfan.

Who is that girl?

She is my classmate Parisa.

Who is that man?

He is my teacher Mr. Karimi

Who is that woman?

She is my teacher miss Bahrami.

# WHO آشنایی با کلمه پرسشی

**Who** چه کسی: کلمه پرسشی است که برای پرسش در مورد فاعل یا اسمی که نقش فاعل را دارد به کار می رود و در جمله ای که با **who** سوالی میشود فاعل از جمله حذف میشود. مثال:

Azita is a doctor       $\longrightarrow$       who is a doctor?

He is my brother       $\longrightarrow$       who is that boy?

## WHO مثال از کلمه پرسشی

Who is she?

Who are you?

Who is he?

Who is that boy?

Who is that girl?


Who are they?

Who are we?

Who is that man?

Who is that woman?

## *Lesson three (my Age)*



Practice ١ : talking about your Age

How old are you ?

I am ١٢ .

I am ١٢ years old .

Practice ٢ : talking about Date

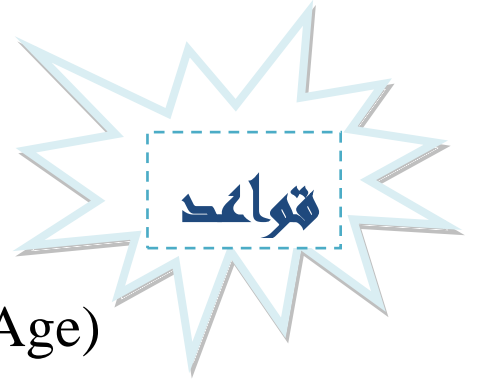
When is your birthday?

It is in Bahman.

When.... Your birthday?

In Bahman.

## Lesson four (my family)



Practice ١: talking about your family (Age)

How old is your father?

How old is your mother?

How old is your brother?

How old is your sister?

How old is your uncle?

How old is your aunt?

He is ٣٨ (years old).

She is ٣٥ (years old).

He is ١٤ (years old).

She is ٨ (years old).

He is ٤٥ (years old).

She is ٣٠ (years old).

Practice ٢: talking about your family (job)

What is your father... job?

He is a mechanic.

What is your mother...job?

She is a house wife.

What is your uncle...job?

He is a doctor.

What is your aunt...job?

She is a nurse.

What is .....job?

He is a teacher.

What is .....job?

She is a dentist.

What is your name?

What is it?

How are you?

Who is that man?

Who is that girl?

When is your birthday?

How old are you?

How old is your father?

# مروری بر صفات ملکی

I

You

He

She

It

We

They

Ali

Father

.....

.....

.....

.....

.....

# FAMILY TREE

**COUPLE**



**WIFE**

**HUSBAND**

**PARENTS**



**MOTHER**

**FATHER**

**CHILDREN**



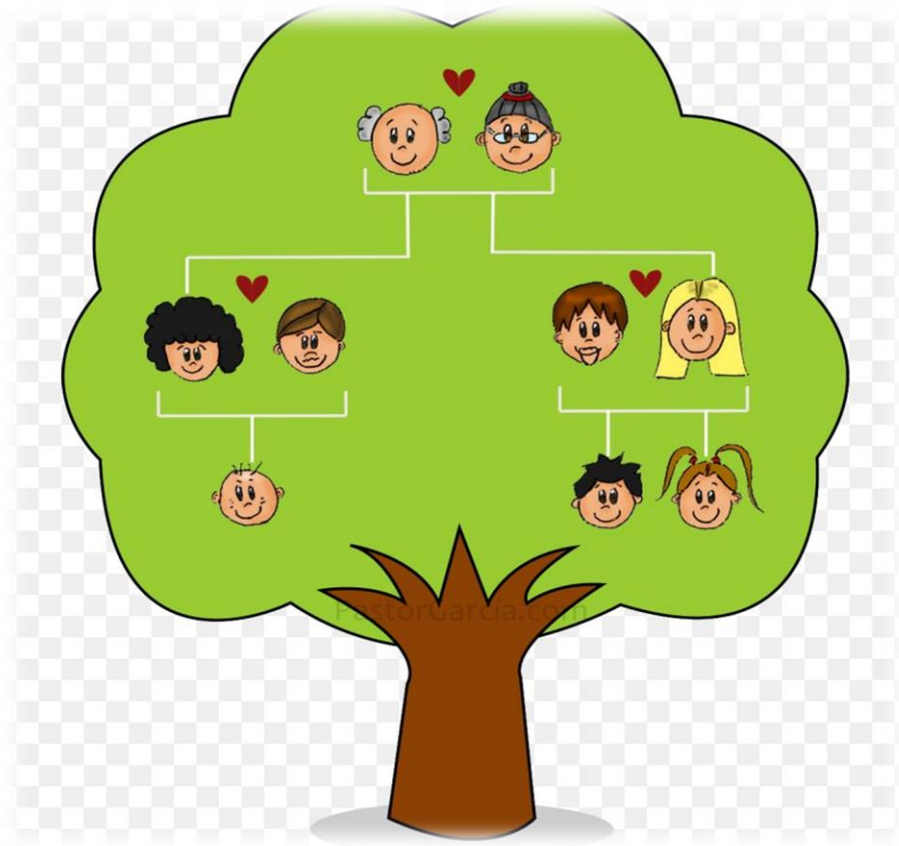
**DAUGHTER**

**SON**

**BROTHER**

**SISTER**





**GRAND PARENTS**

**GRAND MOTHER**

**GRAND FATHER**

**AUNT**

**UNCLE**

## **HOW OLD** مثال های درس ۴ برای کلمه پرسشی

How old are you?

How old is she?

How old is your father?

How old is your mother?

How old is your sister?

How old is your brother?

How old is your uncle?

How old is your aunt?

What + is + ..... + job?

..... + am/is/are + a/an + name of the job.

مثال از جملات پرسشی در مورد شغل افراد

What is your job?

What is his job?

What is her job?

What is your father.... job?

What is your mother.... job?

What is your brother.... Job?

What is your sister.... Job?

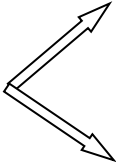
What is your uncle....job?

What is your aunt.... job?

# Lesson five (my appearance)

## New words (كلمات جديد)

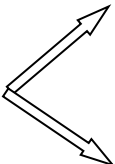
Height



Tall

Short

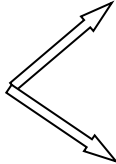
Age



Young

Old

Clothes



For women

For men

**Clothes for women:**

**Dress**



**Scarf**



**Chador**



**Manteau**



**Clothes for men:**

**Shirt**



**T –shirt**



**Pants**



**Trousers**



**Jacket**



**Sweater**



**Suit**



**Coat**



Cap

Sunglasses



Glasses

Gloves



Belt

Socks

Shoes

Sandals



Colors:

Blue



Red

Black



White

Orange



Yellow

Green



Brown

Gray

Pink



# Lesson seven (My Address)

## New words (كلمات جديد)

Office



Call

Clock



٣ o'clock

Telephone

Mobile phone

Cell phone



Street

e-mail address



<b>Email Address:</b>	<input type="text" value="jsmith@coolexample.com"/>	✓
<b>Password:</b>	<input type="password" value="....."/>	🔒 ✓
<b>Confirm Password:</b>	<input type="password" value="....."/>	🔒 ✓

# Grammar ( قواعد )

## بخش اول: صحبت کردن در مورد آدرس

در این بخش می‌فهمیم با صحبت کردن در مورد آدرس افراد آشنا شویم برای مثال پرسیم که آدرس شما چیست؟ یا مثلا کجا زندگی می‌کنی؟ فب بچه‌ها با توجه به قواعدی که در مورد جمله‌سازی خواندیم الان هم فودمان می‌توانیم این پرسش‌ها را بسازیم مثلا برای پرسش اول که می‌گوید آدرس شما چیست به سافتار دقت کنید!!!

۱- جمله فبری : ..... + فعل + فاعل

۲- جمله پرسشی : ..... + فاعل + فعل + کلمه پرسشی

به سافتار جمله توجه کنید:

what + is + ضمیر ملکی + Address ?

نکته مهم : برای پاسخ به سوالاتی که در مورد آدرس فرد می‌پرسند باید دقت داشته باشیم که برای پاسخ دادن باید برعکس عمل کنیم یعنی اول نام کوچه ۱ می‌آوریم و بعد نام محل یا شهر را.

فب فارچی اند دیگه همه چیزشون بر عکس ما ایرانی‌ها انجام میشه مثلا ما برای اینکه آدرس‌مان را بگوییم اول می‌گیم ( بهارسان - فیابان ۱۲ ) اما آنها برعکس عمل می‌کنند اول فیابان را می‌گویند بعد نام محله یا شهر را. ۱۱۱۱

**مثال :**

What`s your address?

۱۲ Shahid Hakim street, Manzarieh.

What`s his address?

۲۴ Laleh street, Sadieh.

What`s her address?

۳۹ street, Baharestan.

What`s their address?

۶۷ Mahan street.

What`s Ali`s address?

۸۱ Farnam street.

What is your father`s address?

۸۱ Farnam street.

خب تا اینجاى کار ما با پرسش اول آشنا شدیم بریم سراغ پرسش دوم که می گوید شما کجا

زندگی می کنید؟

به ساختار جمله زیر توجه کنید:

where + do + ضمیر های جمع + live ?

**مثال :**

Where do you live?

۶۷ Mahan street.

Where do they live?

۱۲ Shahid Hakim street, Manzarieh.

**بخش دوم : پرسش در مورد شماره تلفن افراد**

**به ساختار جمله توجه کنید:**

what + is + ضمیر ملکی + نام مکان + number ?

**در جواب هم شماره را می نویسیم .**

**مثال :**

What's your telephone number?

۴۶۶-۵۶۷۸

What's Ali's home number?

۳۵۵-۶۸۷۷۵

What's his mobile phone number?

۲۳۳-۵۷۸۸۹۰

What's her office phone number?

۰۹۵۴-۶۵۶۲۳۲۵۶۷

What's their telephone number?

۶۵۶۷-۳۴۵۷

# Lesson eight (my favorite food)

## New words (كلمات جديد)

### Fruits:

Apple



Banana



Quince

Coconut



Pineapple

### Vegetables:

Onion



Potato



Tomato

Zucchini



Carrot

**Foods:**



**Fish**

**Spaghetti**



**Kebab**

**Chicken**



**Rice**

**Jelly**



shutterstock.com • 132409624



**Ice cream**

**Yoghurt**



**Salad**



Breakfast:



Egg

Cheese



Honey

Bread



Tea

Orange juice



Water

Milk

Cake

Dates



# Grammar (قواعد)

فب بچه ها امروز هم می فواهیم با دو تا نکته گرامری جدید آشنا شویم از نکته اول براتون شروع می کنیم . در این بخش می فواهیم یاد بگیریم که چگونه از کسی بپرسیم که غذای مورد علاقه او چیست ؟؟ ویا بپرسیم چه چیزی دوست داری میل کنی و یا بنوشی ؟؟ این سوالش هست و در جواب هم باید نام آن غذا یا نوشیدنی را بگوییم. III

۱- جمله فبری : ..... + فعل + فاعل

۲- جمله پرسشی : ..... + فاعل + فعل + کلمه پرسشی

به سافتار جمله توجه کنید:

what + is + **صفت ملکی** + favorite + food/drink?

Name of the food or drink.

**مثال :**

What is your favorite food?

Rice and fish.

What is your favorite drink?

Tea.

What is his favorite food?

chicken.

what is her favorite drink?

Milk.

فب مالا می فواھیم بپرسیم چه چیزی دوست دارید میل کنید یا بنوشید .

به سافتار جمله توجه کنید:

What do you like to eat / drink?

Name of the drink or . . . . .

نکته مهم : در پاسخ این سوالات معمولاً از واژه ای مانند some به معنی

مقدار کمی استفاده میکنند و باید قبل از نام غذا یا نوشیدنی بیآوریم.

**مثال :**

What do you like to eat?

some cake .

What do you like to drink?

Tea.

What do you like to eat/drink?

Some cake and milk.

فب این بفش اول گرامرمون بود مالا می فواهییم بفش دوم را با هم شروع کنیم در بفش دوم می فواهییم یاد بگیریم که زمانی که یک نفر به ما فت من گشتمه یا تشنمه یا من امساس گرسنگی یا تشنگی می کنه چگونه به او پیشنهاده بدهیم. III

به سافتار جمله زیر توجه کنید:

I am hungry/thirsty.

I feel hungry or thirsty.

مالا اون پیشنهاده III

How about + some + name of the food / drink?

Let`s + have/take + something to + eat/drink.

**مثال :**

I`m hungry.

How about some cake and tea.

I feel hungry .

Let`s have something to eat.

I am thirsty.

Let`s take something to drink.