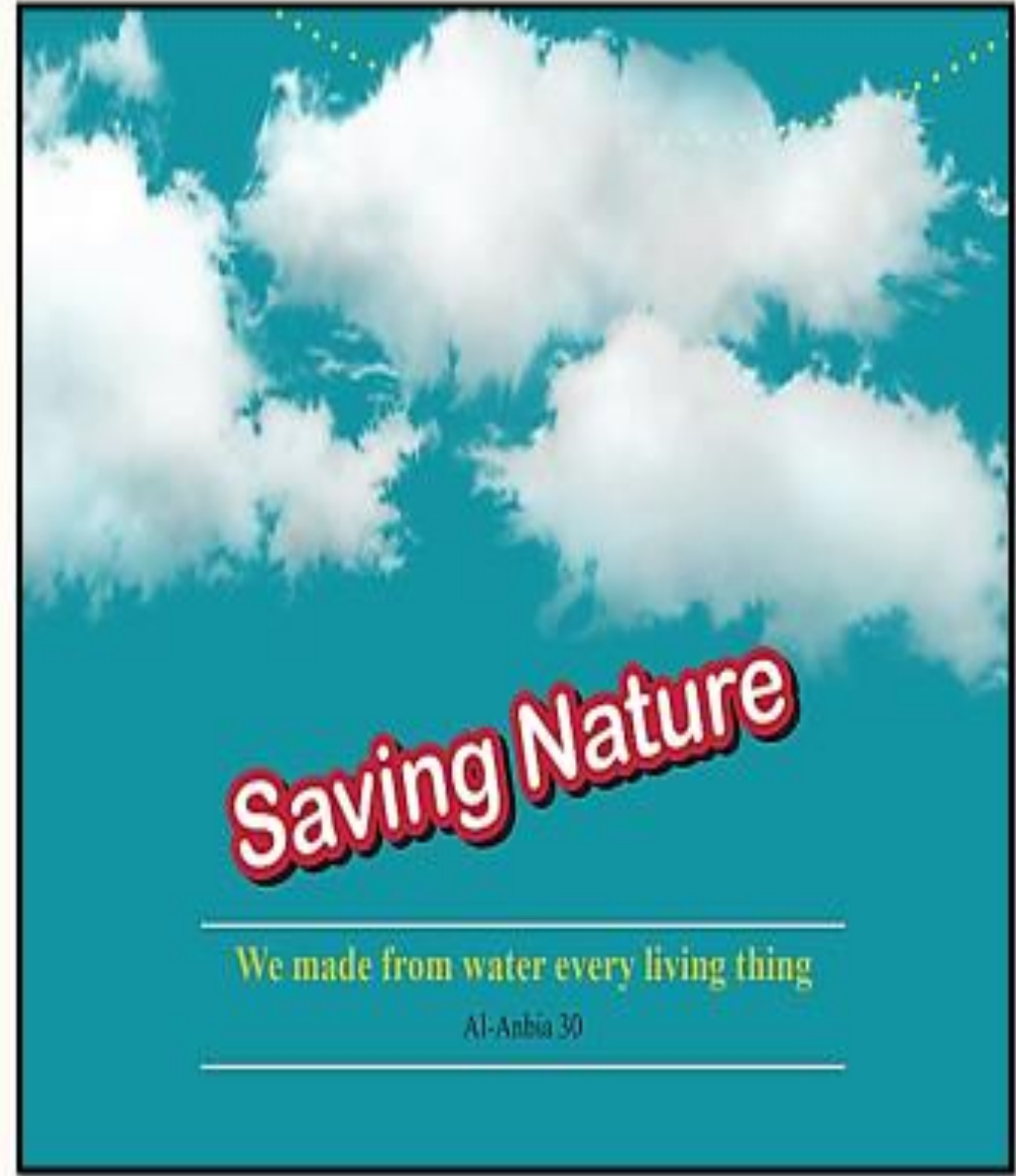


درس

اول



A. Match the pictures with the phrases.

تصاویر را با عبارات مطابقت دهید



- D** Helping the injured animal
کمک کردن به حیوان آسیب دیده
- A** Hurting the animal
صدمه زدن به حیوان

- C** Cutting down the trees
قطع کردن درختان
- B** Putting out the fire
خاموش کردن آتش



B. Which is good for nature? Which is bad?

کدام یک برای طبیعت خوب است؟ کدام بد است؟



..... **D**

..... **B**



..... **A**

..... **C**



A.Match the pictures with the words.

تصاویر را با کلمات مطابقت دهید.

Part Two



یک بز

a goat
a whale

یک نهنگ

یک گرگ

a wolf
a cat

یک گربه

یک پاندا

a panda
a leopard

یک پلنگ

یک فیل

an elephant
a duck

یک اردک



Group 1

A goat

A cat

A duck

A elephant

Domestic animal

حیوانات اهلی

A.Match the pictures with the words.

تصاویر را با کلمات مطابقت دهید.

Part Two



یک بز

a goat
a whale

یک نهنگ

یک گرگ

a wolf
a cat

یک گربه

یک پاندا

a panda
a leopard

یک پلنگ

یک فیل

an elephant
a duck

یک اردک



Group 2

A whale

A wolf

A leopard

A panda

Wild animal

حیوانات وحشی

مقاله

Conversation



در معرض خطر ، زنده ، افزایش ، شنیدن ، محافظت کردن ، برای
مثال : بانک کلمه



Maryam is visiting the Museum of Nature and Wildlife .She is talking to Mr.Razavi, who works in the museum.

مریم در حال بازدید از موزه طبیعت و حیات وحش است او با آقای رضوی که در موزه کار می کند صحبت می کند

Maryam : Excuse me , what is it ? Is it a leopard?

بیخشید ، این چیست ؟ آیا این یک پلنگ است ؟

Mr . Razavi : No , it is a cheetah.

نه ، آن یک یوزپلنگ است

Maryam : Oh , a cheetah?

اوه ، یک یوزپلنگ ؟

Mr . Razavi : Yeah, an Iranian cheetah. It is an endangered animal.

بله ، یک یوزپلنگ ایرانی ، آن یک حیوان در معرض خطر است

Maryam : I know . I heard round 70 of them are alive . Yes?

می دانم ، من شنیدم که حدود ۷۰ تا از آنها زنده هستند . بله ؟

Mr . Razavi : Right , but the number will increase.

درست است ، اما تعداد آنها افزایش خواهد یافت



Maryam is visiting the Museum of Nature and Wildlife .She is talking to Mr.Razavi, who works in the museum.

مریم در حال بازدید از موزه طبیعت و حیات وحش است او با آقای رضوی که در موزه کار می کند صحبت می کند

Maryam : Really ?! How?

واقعاً؟! چطور ؟

Mr . Razavi : Well , we have some plans . For example , we are going to protect their homes , to make movies about their life , and to teach people how to take more care of them.

خوب ، ما برنامه هایی داریم . برای مثال قصد داریم از خانه های آنها محافظت کنیم ، در مورد زندگی آنها فیلم بسازیم و به مردم یاد بدهیم که چگونه از آنها بیشتر مراقبت کنند

Questions

Answer the following questions orally.

به سوالات زیر بصورت شفاهی پاسخ دهید

1. Where are they talking ?

به سوالات زیر بصورت شفاهی پاسخ دهید

2. Are there many cheetahs alive?

آیا بوزینگ های زیادی زنده هستند؟

3. Do you take care of animals ?

آیا از حیوانات مراقبت می کنید ؟



1. They are talking in the museum.

2. No there are more than 70

3. Yes , I do I take care of animal

A. Look , Read and Practice.

نگاه کنید ، بخوانید و تمرین کنید



We live on **Earth**.

ما روی زمین زندگی می کنیم



A **tiger** is a wild animal.

ببر یک حیوان وحشی است



I went to Golestan **Forest** last year.

سال گذشته به جنگل گلستان رفتم



They are **destroying** the jungle.

آنها جنگل را از بین می برند



The Persian lion **died out** about 75 years ago.

شیر ایرانی حدود ۷۵ سال پیش منقرض شد



Pay attention!
Don't swim here.

توجه کنید !

اینجا شنا نکنید



Tooran is the **natural** home of the Persian zebra.

توران خانه طبیعی گور

خرهای ایرانی است



Moghan **Plain** is a nice place in the north-west of Iran.

دشت مغان مکان خوبی در شمال غربی ایران است



They **hope** to save the injured animal.

آنها امیدوارند حیوان مصدوم را نجات را نجات دهند



بخوانید و تمرین کنید

B. Read and Practice

a few : not many ; a small number of things or people

تعداد کمی : تعداد زیادی نیست ؛ تعداد کمی از چیزها یا افراد

There are **a few** Iranian cheetahs .

تعداد کمی یوزپلنگ ایرانی وجود دارد

human : a person

انسان یک شخص

All humans must take care of nature.

همه انسانها باید از طبیعت مراقبت کنند

instead : in place of someone or something else

در عوض : به جای شخص یا چیز دیگری

There is no coffee . Would you like a cup of tea instead ?

هیچ قهوه ای نیست . به جای آن یک فنجان چای میل دارید ؟



بخوانید و تمرین کنید

B. Read and Practice

future : the time after now

آینده : زمان بعد از الان

Everyone needs to plan for the future.

همه باید برای آینده برنامه ریزی کنند

C . Go to Part III of your Workbook and do A and B

به قسمت سوم کتاب کار خود بروید و A و B را انجام دهید



Endangered Animals

Today , there are some endangered animals on Earth.

امروزه ، برخی حیوانات روی زمین در معرض خطر هستند .

It means that we can find only a few of them around us .

این بدان معناست که ما می توانیم تنها تعداد کمی از آنها را در اطراف خود پیدا کنیم .

Some examples are whales , pandas , tigers and Asian elephants.

برخی نمونه ها شامل نهنگ ها ، پانداها ، ببرها و فیل های آسیایی هستند

Reading



Endangered Animals

Humans destroy the natural homes of the animals in the forests, lakes , and plains .

انسان ها خانه های طبیعی حیوانات را در جنگل ها ، دریاچه ها و دشت ها تخریب می کند

When the number of people on Earth increases , they need more places for living.

وقتی تعداد افراد روی کره زمین افزایش می یابد ، آنها به مکان های بیشتری برای زندگی نیاز دارند .

Reading



Reading



Endangered Animals

They cut down trees and destroy lakes.

آنها درختان را قطع کرده و دریاچه ها را نابود می کنند

They make homes and roads instead.

به جای آنها خانه و جاده درست می کنند

Then the animals wont have a place to live .

سپس حیوانات جایی برای زندگی نخواهند داشت

They will die out.

آنها خواهند مرد (منقرض خواهند شد)



Endangered Animals

The Iranian cheetah is among these animals.

پلنگ ایرانی از جمله این حیوانات است

This wild animal lives only in the plains of Iran.

حیوان وحشی فقط در دشت های ایران زندگی می کند

Now there are only a few Iranian cheetahs alive .

این فقط چند یوزپلنگ ایرانی زنده هستند

If people take care of them , there is hope for this beautiful animal

live . مردم از آنها مراقبت کنند ، امید به زندگی این حیوان زیبا وجود دارد .

Reading



Endangered Animals

Reading

Recently families pay more attention to nature, students learn about saving wildlife, and some hunters don't go hunting anymore.



به تازگی، خانواده ها توجه بیشتری به طبیعت می کنند، دانش آموزان در مورد نجات حیات وحش می آموزند و برخی از شکارچیان دیگر شکار نمی روند.

In this way, the number of cheetahs is going to increase in the future

به این ترتیب، تعداد یوزپلنگ ها در آینده افزایش می یابد.

B. True / False

درست / غلط

Reading Comprehension

1- In the past, many hunters paid attention to wildlife

در گذشته، بسیاری از شکارچیان به حیات وحش توجه می کردند

T

F

2- Where is the natural home of the Iranian cheetah?

خانواده ها علاقه مند به محافظت از طبیعت هستند

T

F

3- Which place is not a natural home of wild animals?

هنگامی که مردم از یوزپلنگ مراقبت کنند، تعداد این حیوانات افزایش می یابد

T

F

A. Choose the best answer.

بهترین پاسخ را انتخاب کنید

Reading Comprehension

1- Which of the followings is not an endangered animal?

کدام یک از موارد زیر، یک حیوان در معرض خطر نیست؟

a) Panda
پاندا

b) Cheetah
یوزپلنگ

c) Horse
اسب

2- Where is the natural home of the Iranian cheetah?

خانه طبیعی یوزپلنگ ایرانی کجاست؟

a) Forest
جنگل

b) Plain
دشت

c) Mountain
کوه

3- Which place is not a natural home of wild animals?

کدام مکان خانه طبیعی حیوانات وحشی نیست؟

a) Park
پارک

b) Lake
دریاچه

c) Jungle
جنگل

C. Match two halves.

درست / غلط

Reading Comprehension

1- When only a few numbers of an animal live Earth, ...

هنگامی که فقط تعداد کمی از حیوانات روی زمین زندگی می کنند و ...

2- If we take care of Iranian cheetahs, ...

ما از یوزپلنگ های ایرانی مراقبت کنیم و ...

3- People need more places for living, ...

مردم به مکان های بیشتری برای زندگی نیاز دارند و ...

a. When their number increases.

تعدادشان زیاد می شود

b. It means that it is an endangered animal

بدان معنی است که آن یک حیوان در معرض خطر است

c. Some hunters go hunting.

بعضی شکارچیان به شکار می روند

d. They will live in the future.

در آینده زندگی خواهند کرد



Grammar

دستور

زبان

B. Read the following examples.

مثال های زیر را بخوانید

مثبت

Affirmative

I	will	save nature. طبیعت را نجات	خواهم داد
You			خواهید داد
He			خواهد داد
She			خواهد داد
We			خواهیم داد
They			خواهند داد

- Alice and Kate will go to the library tomorrow .
 - Ted will fly to Australia next Monday.
- آلیس و کیت فردا به کتابخانه خواهند رفت .
تد دوشنبه آینده به استرالیا پرواز خواهد کرد

B. Read the following examples.

مثال های زیر را بخوانید

سوال

Question

Will	you	go to the mountain? به کوه ؟	خواهید رفت
	he		خواهد رفت
	she		خواهد رفت
	it		خواهد رفت
	they		خواهند رفت

- Will our family buy a new car next year?
آیا خانواده ما سال آینده یک ماشین جدید خواهد خرید ؟
- Will Reza have an exam on Monday?
آیا رضا روز دوشنبه امتحان خواهد داشت ؟

B. Read the following examples.

مثال های زیر را بخوانید

منفی

Negative

I	will not (won't)	destroy nature. طبیعت را نابود	نخواهم داد
You			نخواهید داد
He			نخواهد داد
She			نخواهد داد
We			نخواهیم داد
They			نخواهند داد

- The children will not play in the yard.
- I won't be here tomorrow.

بچه ها در حیاط بازی نخواهند کرد

من فردا اینجا نخواهم بود

F . Read the following wh-questions.

سوالات Wh زیر را بخوانید

The tourists will visit Shiraz next summer .

گردشگران تابستان آینده از شیراز بازدید خواهند کرد



Who
چه کسی

Who will visit Shiraz next summer ?

چه کسی تابستان آینده از شیراز بازدید خواهد کرد؟

When
چه زمانی

When will the tourists visit Shiraz ?

چه زمانی گردشگران از شیراز بازدید خواهند کرد؟

Where
کجا

Where will the tourists visit next summer ?

تابستان آینده گردشگران از کجا بازدید خواهند کرد؟

What
چه

What will the tourists do next summer ?

گردشگران تابستان آینده چه خواهند کرد؟

G. Word with a friend .

با یک دوست کار کنید



b. Now ask your friend ' future tense ' questions with the following words .
اکنون سوالات « زمان آینده » را با کلمات زیر از دوستتان بپرسید .

1. When Will you get home today? چه زمانی

2. Where Will you go afternoon? کجا

3. Who Will you talk to tonight? چه کسی

H . Go to part II of your Workbook and do A , B and C

G. Word with a friend .

با یک دوست کار کنید



a. Make sentences with these beginnings using the ' future tense '.

با استفاده از « زمان آینده » جملاتی را با این آغاز ها بسازید

1. On Friday morning , I will go to park

..... صبح جمعه ، من

2. Next week , my brother will come back

..... هفته بعد ، برادرم

3. Tomorrow afternoon , We will visit our friend

..... فردا بعد از ظهر ،

کوش دادن و صحبت کردن

Listening
and Speaking

Speaking Strategy

Talking and asking about
schedules/plans

صحبت و سوال درباره جدول
زمانی / برنامه ها



A. You may use 'future tense' to ask someone about their plans or

شما ممکن است از « زمان آینده » استفاده کنید تا از کسی درباره برنامه هایش پرسید

talk about your own plans.

یا در مورد برنامه های خود صحبت کنید

■ What are you going to do this weekend ?

قصد داری آخر این هفته چه کاری انجام دهی

• I am going to go to Golestan Forest.

من قصد دارم به جنگل گلستان بروم

■ Are you going to visit a museum?

آیا قصد بازدید از یک موزه را دارید ؟

• No , I am going to go out and enjoy wildlife.

نه ، من قصد دارم به بیرون بروم و از حیات وحش لذت ببرم

You may use following patterns to ask and answer about the future plans.

شما ممکن است از الگوهای زیر برای سوال و پاسخ در مورد برنامه های آینده استفاده کنید .

What will you do ? / What are you going to do ?

I will / I am going to

Where will you go ? / Where are you going to go ?

I will go / I am going to go

چه کاری خواهید کرد ؟ / قصد داری چه کاری کنی ؟

من خواهم / من قصد دارم

کجا خواهید رفت ؟ / قصد دارید کجا بروید ؟

من خواهم رفت / من قصد دارم بروم



B.Listen to the following conversations and complete the sentences.

به مکالمات زیر گوش دهید و جملات را تکمیل کنید

مکالمه 1 Conversation 1



1. Alice is going to **Go to Brazil**

آلیس قصد دارد

2. Alice will **Visit People**

آلیس خواهد

Pair up and ask your friends about the things they are going to do this weekend. You may use the verbs in the box.

stay home, read a book, go to the museum, visit our relatives,
go shopping, study English

در خانه ماندن ، کتاب خواندن ، به موزه رفتن ، از بستگانمان دیدن کردن ، به

خرید رفتن ، انگلیسی مطالعه کردن

از دوستان خود در مورد کارهایی که قصد دارند

این هفته انجام دهند سوال کنید و جفت کنید

ممکن است از افعال موجود در کادر استفاده کنید



B.Listen to the following conversations and complete the sentences.

به مکالمات زیر گوش دهید و جملات را تکمیل کنید

مکالمه 2 Conversation 2



1. Shahab is going to **Go out**

شهاب قصد دارد

2. His family will **Go with him varamin**

خانواده او خواهند

Pair up and ask your friends about the things they will or won't do to save nature. You may use the verbs in the box.

take care of endangered animals,
protect forests, hunt, hurt animals

مراقب حیوانات در معرض خطر بودن ، از جنگل ها محافظت کردن ، شکار

کردن ، به حیوانات صدمه رساندن

از دوستان خود در مورد کارهایی که برای نجات

طبیعت انجام خواهند داد یا نخواهند داد سوال

کنید و جفت کنید ممکن است از افعال موجود در

کادر استفاده کنید .

Pronunciation

When you ask for or give new information, use falling intonation.

هنگامی که می خواهید اطلاعات جدید درخواست کنید یا بدهید ، از آهنگ افتان (تن صدای کم شونده) استفاده کنید



A. Listen to the following sentences and imitate the intonation.

به جملات زیر گوش دهید آنها آهنگ افتان (تن صدای کم شونده) دارند

1. Where are you going to go ? I am going to go to Bam

شما قصد دارید کجا بروید / من قصد دارم به بام بروم

2. What does your brother do? He works in a zoo. He loves animals.

برادرتان چه می کند / او در یک باغ وحش کار می کند او حیوانات را دوست دارد

3. Dr. James will buy a new laptop. His old laptop doesn't work.

دکتر جیمز یک لپ تاپ جدید خواهد خرید / لپ تاپ قدیمی او کار نمی کند

4. We will go on a school trip tomorrow The students will visit a museum.

ما فردا به یک سفر مدرسه (اردو) خواهیم رفت / دانش آموزان از یک موزه بازدید خواهند کرد





B. Listen and find where the sentences end . Do this by putting a period (.) and / or capitalizing words

گوش دهید و پیدا کنید که جملات کجا به پایان می رسند این کار را با قرار دادن یک نقطه (.) و / یا کلمات با حروف بزرگ انجام دهید .

My name is Jim I am a zookeeper. there are many animals in our zoo . we have big and small animals like birds and giraffes . we have wild and farm animals I like wild animals . we have two lions and a leopard here . we don't have any sea animals now . we will have some next year . we are making new buildings for them . I think the visitors are going to love them.

نام من جیم است من یک نگهبان باغ وحش هستم حیوانات زیادی در باغ وحش ما وجود دارد ما حیوانات بزرگ و کوچکی مانند پرندگان و زرافه ها داریم ما حیوانات وحشی و حیوانات مزرعه داریم من حیوانات وحشی را دوست دارم ما اینجا دو شیر و یک پلنگ داریم اکنون هیچ حیوان دریایی نداریم ما سال آینده تعدادی از آنها خواهیم داشت ما در حال ساختن ساختمان های جدید برای آنها هستیم من فکر می کنم بازدید کنندگان قصد دارند آنها را دوست داشته باشند .



C. Go to Part IV of your Workbook and do it

Writing

Noun

A noun names something.
A noun is a person, an animal, a place, a thing or an idea.

یک اسم چیزی را نامگذاری می کند .

یک اسم می تواند یک شخص و یک حیوان و یک مکان و یک چیز یا یک ایده باشد

- 1) A Person or an Animal .
farmer , my brother , Maryam

۱) یک شخص یا یک حیوان
کشاورز ، برادر من ، مریم

a cow یک گاو



Writing

A noun names something.
A noun is a person, an animal, a place, a thing or an idea.

یک اسم چیزی را نامگذاری می کند .

یک اسم می تواند یک شخص و یک حیوان و یک مکان و یک چیز یا یک ایده باشد

- 3) An Idea
pain, attention, danger

۲) یک نظر
درد ، توجه ، خطر

Love of country

عشق به کشور



Writing

Noun

A noun names something.
A noun is a person, an animal, a place, a thing or an idea.

یک اسم چیزی را نامگذاری می کند .

یک اسم می تواند یک شخص و یک حیوان و یک مکان و یک چیز یا یک ایده باشد

- 2) A Place
school, cinema, sea

۲) یک مکان
مدرسه ، سینما ، دریا

a park یک پارک



Writing

Noun

A noun names something.
A noun is a person, an animal, a place, a thing or an idea.

یک اسم چیزی را نامگذاری می کند .

یک اسم می تواند یک شخص و یک حیوان و یک مکان و یک چیز یا یک ایده باشد

- 3) A Thing
Computer, Apple, Car

۲) یک چیز
کامپیوتر ، سیب ، ماشین

a Book یک کتاب



Most nouns can be made plural by adding 's' or 'es' to the end of the word. However, some are irregular and they don't follow the same rule.

بیشتر اسم ها را می توان با افزودن s یا es به انتهای کلمه جمع بست با این حال برخی از آنها بی قاعده هستند و از چنین قاعده ای پیروی نمی کنند.

1) Regular: با قاعده	book → books	دریاچه lake → lakes
	girl → girls	hen → hens
	box → boxes	bus → buses

2) Irregular: بی قاعده	man → men	foot → feet
	woman → women	life → lives
	child → children	wolf → wolves

B. Write the appropriate form of each noun.

فرم مناسب هر اسم را بنویسید.

1. Ali 's (brother)**brother**..... Is a hard-working (postman)... **postman**.....
2. She sat down at her (desk) ...**desk**... And worked for two (hour)... **hours**.....
3. There are two (bus stop) ...**Bus stop**... Near your (school).....**school**.....
4. I saw an old (man) **man**... and two young (woman)...**woman**... Sitting near the lake of the (park).....**park**.....
5. Frank is a (farmer)...**farmer**..... . He has four (child).....**children**..

انواع اسم ها
اسم های عام / اسم های خاص

Types of Nouns
Common nouns / Proper nouns

(۱) اسم های عام

1) Common nouns

boy **پسر**



tree **درخت**



bear **خرس**



(۲) اسم های خاص

2) Proper nouns

Avicenna



ابن سینا

Damavand



دماوند

Milad Tower



برج میلاد



C. Circle the correct answer.

C . دور پاسخ درست خط بکشید

1. Today , (Iran / iran)´s mountains and plains are the natural(Home / **home**) of many امروزه ، کوهها و دشتهای (ایران / ایران) هستند (خانه / خانه) طبیعی بسیاری از حیوانات animals. One of them is the black (Bear / **bear**) which lives in a few (Parts /**parts**) of یکی از آنها (خرس / خرس) سیاه است که در معدود (قسمت های / قسمت های) کشور زندگی می کند the country.

2. Amin (**Askari**/askari) is a pilot. He is 40(Years/**years**) old . He lives with his (Wife / امین (عسگری /عسگری) یک خلبان است . او ۴۰ (ساله / ساله) است او زندگی می کند با (همسر/همسر) wife) and his son and daughter in (**Mashhad**/mashhad) . He loves his job. و پسرش و دخترش در (مشهد / مشهد) . او عاشق کار خود است

C. Circle the correct answer.

C . دور پاسخ درست خط بکشید

3. The (**Persian** / persian) Gulf is a very important sea between Iran and some ۳. خلیج (فارس / فارس) دریای بسیار مهمی بین ایران و برخی از کشورهای (عربی /عربی) است . (Arab/**arab**) countries. Its (Wildlife / **wildlife**)is amazing . (حیات وحش / حیات وحش) آن شگفت انگیز است You can see some beautiful (Sea / **sea**) animals such as (Dolphins / **dolphins**) there. شما می توانید برخی از حیوانات (دریایی /دریایی) زیبا مانند (دلفین ها / دلفین ها) را در آنجا مشاهده کنید

Noun Markers

نشانگر ها اسم

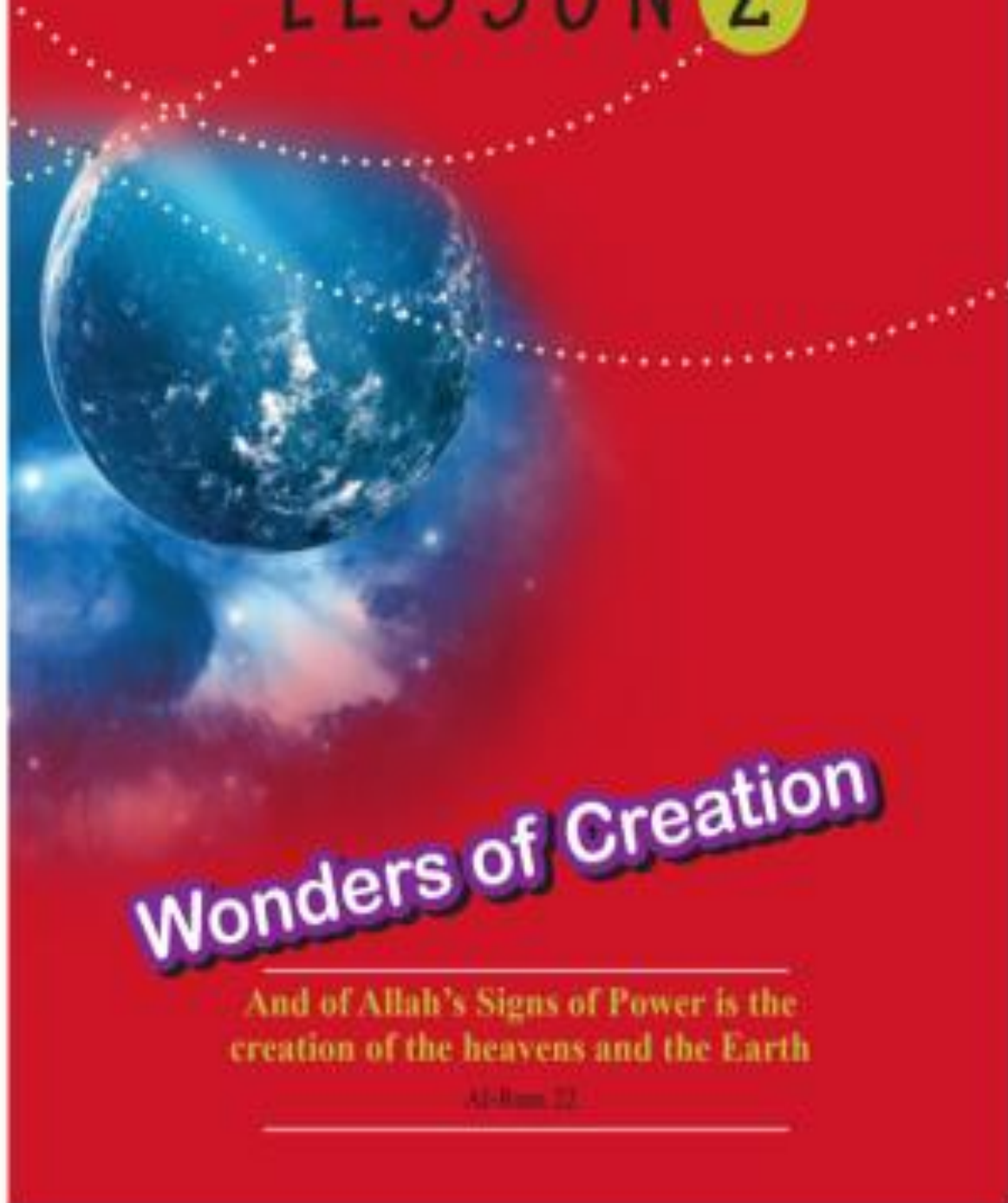
Here are some words that often come before a noun

در اینجا چند کلمه که اغلب قبل از یک اسم می آیند ، آورده شده است

a / an یک / یک	a hunter / a leopard یک شکارچی یک پلنگ	an elephant / an car یک ماشین یک فیل
the	the child / the boy بچه پسر	the women / the cars زن ها ماشین ها
this / that آن / این	this bird / this door این پرنده این در	that tiger / that chair آن ببر آن صندلی
these / those آن ها / این ها	these chairs / these children این صندلی ها این بچه ها	those men / those mice آن مردها آن موش ها
my / your / our / his / her / its / our / their	his goat / our car / my friends / their towns بز او ماشین ما دوستان من شهرهای آنها	

درس

دوم



A. Match the pictures with the sentences.

تصاویر را با جملات داده شده مطابقت دهید



- (D)** Planets go around the sun.
سیاره ها به دور خورشید میچرخند
- (A)** Our body is a wonderful system
بدن ما سیستم شگفت انگیزی دارد

- (C)** Ants are amazing animals.
مورچه ها حیوانات شگفت انگیزی هستند
- (B)** Camels can live without water for a long time
شترها می توانند برای مدت طولانی بدون آب زندگی کنند

B. Which one is more interesting for you? Order the words based on your interest.
کدام یک از نکات برای شما جالب است کلمات را براساس علاقه خود مرتب کنید

Camels	Ants	Planets	Body
.....۳.....۲.....۱.....۴.....

A. Match the pictures with the words.

تصاویر را با کلمات مطابقت دهید.

Part Two

میکروسکوپ



ring
observatory

قطره



heart

ماه



blood

تلسکوپ



moon
microscope



قلب



حلقه



رصدخانه

آسمان

Sky

..... Moon

..... Telescope

..... Ring

..... Observatory

A. Match the pictures with the words.

تصاویر را با کلمات مطابقت دهید.

Part Two

میکروسکوپ



ring
observatory

قطره



heart

ماه



blood

تلسکوپ



moon
microscope



قلب



حلقه



رصدخانه

بدن

Body

..... Heart

..... Blood

..... Microscope



Alireza is visiting an observatory . He is talking to Ms.Tabesh who works there.

علیرضا در حال بازدید از یک رصدخانه است او در حال صحبت کردن با خانم تابش است که در آنجا کار می کند

Ms .Tabesh : Are you interested in the planets?

آیا تو به سیاره ها علاقه مند هستی ؟

Alireza : Yes ! They are really interesting for me , but I don't know much about them .

بله آنها برای من خیلی جالب هستند اما درباره ی آنها چیز زیاد نمی دانم

Ms .Tabesh : Planets are really amazing but not so much alike . DO you know how they are fifferent?

سیاره ها واقعاً شگفت انگیز هستند اما نه خیلی شبیه هم .

آیا شما می دانید چگونه با هم فرق دارند ؟

Alireza : Umm... I know they go around the Sun in different orbits.

من میدانم آنها در مدارهای مختلفی به دور خورشید می چرخند



Alireza is visiting an observatory . He is talking to Ms.Tabesh who works there.

علیرضا از رصدخانه دیدار کرد و با آقای تابش کسی که در آنجا کار می کند صحبت کرد

Ms .Tabesh : That's right . They have different colors and sizes , too . Some are rocky like Mars , some have rings like Saturn and some have moons like Uranus .

درسته ، آنها رنگها و سایزهای متفاوت دارند . همچنین برخی صخره ای هستند مثل مریخ و بعضی حلقه دارند مثل

زحل و برخی دارای قمر هایی هستند مثل اورانوس

Alireza : How wonderful! Can we see them without a telescope?

چقدر جالب است آیا ما می توانیم بدون تلسکوپ آنها را ببینیم

Ms .Tabesh : Yeah..., we can see the planets nearer to us without a telescope , such as Mercury , Venus , Mars , Jupiter and Saturn . We can see Uranus and Neptune only with powerful telescopes.

بله ما می توانیم سیاره هایی که نزدیک ما هستند بدون تلسکوپ ببینیم مثل عطارد و ونوس و مریخ و مشتری و زحل ما می توانیم

اورانوس و نپتون را فقط با تلسکوپ قوی ببینیم .



Alireza is visiting an observatory . He is talking to Ms.Tabesh who works there.

علیرضا از رصد خانه دیدار کرد و با آقای تابش کسی که در آنجا کار می کند صحبت کرد

Alireza : And which planet is the largest of all?

و کدام سیاره بزرگتر از همه است ؟

Ms .Tabesh : Jupiter is the largest on . It has more than sixty moons .

Do you want to look at it ?

مشتری بزرگترین است او بیش از ۶۰ قمر دارد . آیا می خواهی به آن نگاه کنی ؟

Alireza : I really like that.

واقعاً دوست دارم

سوالات Questions

Answer the following questions orally.

به سوالات زیر بصورت شفاهی پاسخ دهید

1. How are the planets different?

سیاره ها چطور با هم فرق دارند؟

2. Can we see all planets without a telescope ?

آیا می توانیم تمام سیاره ها را بدون تلسکوپ ببینیم

3. Do you know the names of the planets in Persian?

آیا شما نام سیاره ها را به فارسی می دانید



1. They have different color and sizes.

2. No we can see planets near to us without telescope

3. Yes , I do.I know the names of the planets in Persian completely



A. Look , Read and Practice.

نگاه کنید ، بخوانید و تمرین کنید



Water is a type of **liquid**.

آب یک نوع **مایع** است



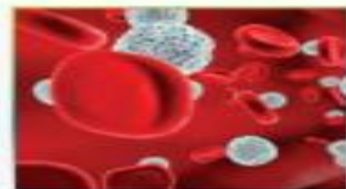
There are some **drops** of paint on his shirt.

روی لباس او چند **قطره** رنگ وجود دارد



There are many different types of **microbes**.

انواع مختلف زیادی از **میکروب** ها وجود دارد



Blood **cells** are red and white.

سلول های خونی قرمز و سفید هستند



About one **thousand** people live in this village.

حدود **۱۰۰۰** نفر در این روستا زندگی می کنند



Doing daily exercise is useful for everyone.

انجام ورزش روزانه برای همه مفید است



Gahar Lake is famous for its **clear** water.

دریاچه گهر به خاطر آب **زالش** مشهور است



The heart **pumps** blood round the body.

قلب خون را به سراسر بدن **پمپاژ** می کند



B. Read and Practice

بخوانید و تمرین کنید



Healthy : 1. strong and well

He is healthy boy .

2. good for your body.

A healthy breakfast can give you more energy.

یک صبحانه سالم می تواند به شما انرژی بیشتری بدهد.

سالم : قوی و سالم

او پسر سالمی است

خوب و مفید برای بدنتان



B. Read and Practice

بخوانید و تمرین کنید



defend : to protect someone or something from danger .

دفاع کردن : کسی یا چیزی را در مقابل خطر محافظت کردن

The brave soldiers defended our country.

آن سربازان شجاع در جنگ از کشور ما دفاع کردند

Carry : to move someone or something from one place to another

حمل کردن : کسی یا چیزی را از جایی به جای دیگر حرکت دادن

Monkeys **carry** their babies all day long .

میمون ها بچه های خود را در تمام طول روز حمل می کنند

Collect : to go and get someone or something

جمع آوری کردن : رفتن و برداشتن چیزی یا کسی

The school bus collects the children each morning .

اتوبوس مدرسه هر روز صبح بچه ها را می برد .



A Wonderful Liquid

Reading

The human body is a real wonder. It is sometimes good to think about our body and how it works.

بدن انسان یک شگفتی واقعی است بعضی اوقات خوب است که در مورد بدنمان و اینکه آن چگونه کار می کند فکر کنیم

Our body is doing millions of jobs all the time.

بدن ما به طور تمام وقت میلیون ها وظیفه را انجام می دهد.

One of the most important parts of body is blood .The heart pumps this red liquid around the body .

یکی از مهم ترین قسمت های بدن ما خون است قلب این مایع قرمز رنگ را به سراسر بدن پمپ می کند

This keeps us healthy and alive .

این کار ما را سالم و زنده نگه می دارد



A Wonderful Liquid

Reading

More than half of blood is plasma . This is a clear and yellow liquid .

بیش از نیمی از خون را پلاسما تشکیل می دهد این مایعی شفاف و زرد رنگ است .

It carries red and white cells . There are millions of red blood cells in one small drop of blood .

در یک قطره کوچک از خون میلیون ها سلول گلبول قرمز خود وجود دارند آن گلبول های قرمز و سفید را حمل می کند

They carry oxygen round the body and collect carbon dioxide from body parts .

آنها اکسیژن را به سرتاسر بدن حمل کرده و دی اکسید کربن را از قسمت های بدن جمع آوری می کنند

There are thousands of white cells in drop of blood .They are bigger than red cells .

در یک قطره از خون هزاران گلبول سفید وجود دارد آنها از گلبول های قرمز بزرگ تر هستند.



A Wonderful Liquid

Reading

They defend our body against micobes.

آنها از بدن ما در مقابل میکروب ها دفاع می کنند

This wonderful liquid is a great gift from Allah. We can thank Allah by keeping our body healthy .

این مایع شگفت انگیز هدیه ای بزرگ از جانب خداوند است ما می توانیم تشکر کنیم از خداوند. با سالم نگه داشتن بدنمان

One way to do that is eating healthy food and doing daily exercises.

یک راه برای این کار (قدردانی کردن) ، خوردن غذای سالم و انجام ورزش روزانه است

Another way is to donate our blood to those who need it

راهی دیگر اهدا ، خون مان به افرادی است که به آن احتیاج دارند .

A. Choose the best answer.

بهترین پاسخ را انتخاب کنید

Reading
Comprehension

۱ - پلاسما چه رنگی است ؟

1. What color is plasma?

a) red

قرمز

b)Yellow

زرد

c)white

سفید

2. How can we keep our body healthy? ما چطور می توانیم بدنمان را سالم نگه داریم

a)By eating fast foods

با خوردن فست فود

b)By doing dail exercises

با انجام ورزش روزانه

c)By sleeping late

با دیر خوابیدن

3. Hpw many white blood cells are there in a drop of blod ?

کدام مکان خانه طبیعی حیوانات وحشی نیست؟

a) hundreds

صدها

b)thousands

هزاران

c)millions

میلیون ها

B. True / False

درست / غلط

Reading
Comprehension

1. There are only white cells in plasma .

T

F

فقط گلبول های سفید در خون وجود دارند

2. Red cells are smaller than white cells .

T

F

گلبول های قرمز کوچک تر از گلبول های سفید هستند

The number of red cells is more than white cells.

T

F

تعداد گلبول های قرمز بیشتر از گلبول های سفید است

C . Match two halves .

دو نیمه جمله را به هم وصل کنید

Reading
Comprehension

1. The heart pumps blood round the body

قلب ما خون را به سرتاسر بدن پمپاژ می کند.....

2. Our body is really wonderful

بدن ما واقعاً شگفت انگیز است

3. Red blood cells carry oxygen round the body

گلبول های قرمز خون اکسیژن را به سرتاسر بدن حمل می کنند

a. So it is sometimes good to think about it . بنابراین بعضی اوقات فکر کردن درباره آن خوب است

b. Then it is dangerous. در این صورت آن خطرناک خواهد بود

c. And collect carbon dioxide . و دی اکسید را جمع آوری می کنند

d. To keep us alive . برای زنده نگه داشتن ما

E . Look at the picture and choose the best sentence

متن زیر را بخوانید و بهترین شکل فعل را انتخاب کنید

1. This is a modern car. این یک ماشین جدید است
 This is an old car . این یک ماشین قدیمی است

E . Look at the picture and choose best sentence

متن زیر را بخوانید و بهترین شکل فعل را انتخاب کنید

3. The blue pencil is longer than the yellow pencil. مداد آبی بلندتر از مداد زرد است
 the yellow pencil is as short as the blue pencil. مداد زرد به کوتاهی مداد آبی است.



E . Look at the picture and choose the best sentence

متن زیر را بخوانید و بهترین شکل فعل را انتخاب کنید

2. Our house is the smallest of all. خانه ما کوچک تر از همه است
 Our house is as small as their houses . خانه ما به اندازه دیگر خانه ها کوچک است .

متن زیر را بخوانید و بهترین شکل فعل را انتخاب کنید

E . Look at the picture and choose the best sentence

3. David is taller than his father. دیوید قد بلندتر از پدرش دارد
 David is as tall as his father. دیوید هم قد پدرش است.

G. Work with a friend .

با یک دوست کار کنید



a. Make sentences with these adjectives to describe and compare people , things ,or places you know.

جملاتی با این صفات برای توصیف ، مقایسه مردم و چیزها یا مکانهایی که می شناسید بسازید.

1. Brave Iranian soldiers are brave.

سربازان ایرانی شجاع هستند

2. kind You mother is as kind as my mother.

مادر شما به اندازه مادر من مهربان است

3. Large Tehran is larger Than shiraz.

تهران از شیراز بزرگ تر است

4. fast Ferrari is faster Than benz.

فراری از بنز سریع تر است



Writing

Adjective

An adjective describes a noun. It gives more information in terms of such elements:

صفت ، اسم را توصیف می کند . صفت اطلاعات بیشتری در موارد زیر ارائه می کند

4) Color
black , red , dark

(۴) رنگ
سیاه - قرمز - تیره

یک آسمان آبی
A blue sky



Writing

Adjective

An adjective describes a noun. It gives more information in terms of such elements:

صفت ، اسم را توصیف می کند . صفت اطلاعات بیشتری در موارد زیر ارائه می کند

1) Quality / Opinion
nice , neat , boring

(۱) کیفیت
کسل کننده - تمیز - قشنگ

یک گل زیبا

a beautiful flower



Writing

Adjective

An adjective describes a noun. It gives more information in terms of such elements:

صفت ، اسم را توصیف می کند . صفت اطلاعات بیشتری در موارد زیر ارائه می کند

2) Size
small , tall , short

(۲) اندازه
کوته - بلند - کوتاه

گریه بزرگ
A big car



Writing

Adjective

An adjective describes a noun. It gives more information in terms of such elements:

صفت ، اسم را توصیف می کند . صفت اطلاعات بیشتری در موارد زیر ارائه می کند

توپ های پلاستیکی

Plastic balls



6) Material
wooden , rocky , golden

(۶) جنس
چوبی - سنگی - طلایی

A. Read the ' Reading ' and find all ' adjectives '.

Writing

Adjective

An adjective describes a noun. It gives more information in terms of such elements:

صفت ، اسم را توصیف می کند . صفت اطلاعات بیشتری در موارد زیر ارائه می کند

5) Nationality
Iranian , German , Chinese

(۵) ملیت
ایرانی - آلمانی - چینی

شیرهای آفریقایی

African Lions



B. Complete each sentence with a suitable adjective . One adjective is extra.

فرم مناسب هر اسم را بنویسید

Funny

Careful

Tall

Golden

Cloudy

1. It 's not**Funny**..... Don't laugh please!

خنده دار نیست لطفا نخندید!

2. She looked at the**Cloudy**..... Sky above the sea .

او به آسمان ابری بالای دریا نگاه کرد

3. Be**Careful**....! Look both ways when you cross the street.

دقت کن ! وقتی از خیابان عبور می کنی به دو طرف نگاه کن

4. Mary lost her**Golden**..... watch in the park.

مری ساعت طلایش را در پارک گم کرد.

C. Write the ' comparative ' and ' superlative ' forms of each adjective.

C . حالت تفصیلی و عالی هر صفت را بنویسید

1.angry

عصبانی

angrier

angriest

2.strong

قوی

stronger

strongest

3.hot

گرم

hotter

hottest

4.far

دور

farther

farthest

5.neat

تمیز

neater

neatest

6.ugly

زشت

uglier

ugliest

D. Complete each sentence with a comparative or superlative form of an adjective in the box.

هر جمله را با شکل تفضیلی یا عالی یک صفت از داخل کادر کامل کنید

Deep

Good

Dangerous

Expensive

Small

عمیق

خوب

خطرناک

گران

کوچک

1. Pluto is **smaller** than the moon of earth .

پلوتو از قمر کره زمین کوچکتر است

2. Are you sure this is the **best** way of doing it ?

آیا مطمئن هستید که این بهترین روش انجام آن (کار) است ؟

3. Lions are **the most dangerous** animals in the world .

شیرها خطرناک ترین حیوانات دنیا هستند

4. This lake is **the deepest** one in the world .

این دریاچه عمیق ترین (دریاچه) در دنیا است

5. Plane ticket is **more expensive** than train ticket.

بلیط هواپیما از بلیط قطار گران تر است

